

E-NOVA EVO PT DARK CHERRY

LEASE



DE DEFINITIE VAN INTEGRATIE

De combinatie van de geïntegreerde accu met de Bosch Active Plus middenmotor zorgt voor een perfecte gewichtsverdeling. De riemaandrijving zorgt ook voor de strakke uitstraling.

- ✓ Super smooth-welded aluminium frame; een elegante verschijning zonder zichtbare lasnaden.
- ✓ De krachtige Bosch Active Plus motor en de geïntegreerde accu zijn in het midden van de fiets geplaatst voor een ideale gewichtsverdeling.
- ✓ De Gates CDX riemaandrijving is onderhoudsarm en gaat tot wel drie keer langer mee dan een ketting.
- ✓ Extra lage instap, maar toch een super stijf frame.
- ✓ Geïntegreerde accu zorgt ervoor dat je bijna niet ziet dat je op een E-bike zit.
- ✓ Geïntegreerde drop-outs zorgen ervoor dat de riem gemakkelijk op spanning wordt gehouden.
- ✓ Nieuwe luxe vering in de voorvork in combinatie met extra brede banden geven je het nodige comfort.

KLEUR

Dark Cherry/Misty Blue
high gloss

FRAMEMAAT

✓ XS - S - M - L - XL


GEWICHT


✓ ca. 27.9 kg (incl. accu)


VERSPELLINGEN

8

ACCU

 400 Wh
BOSCH Actieradius:
ca. 140 km

 500 Wh
BOSCH Actieradius:
ca. 175 km

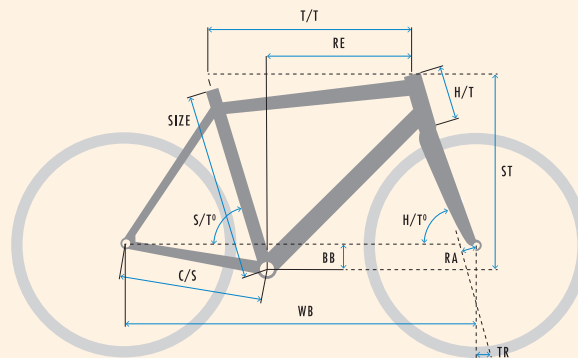
 625 Wh
BOSCH Actieradius:
ca. 215 km

(ECO-mode en ideale
omstandigheden)



SPECIFICATIONS

WEIGHT	27.9 kg
SIZES	XS - S - M - L - XL
COLOUR	Dark Cherry/Misty Blue high gloss
FRAME	Super smooth welded double butted aluminium frame. Integrated shifter and brake cables, headset and rear carrier.
FRONT FORK	KOGA alloy Feathershock 2.0 - 30mm travel
HEADSET	Industrial bearing - Integrated in frame
HANDLEBAR	KOGA Ergosport Touring alloy
STEM	KOGA adjustable Oversized
HANDLEBAR TAPE/GRIPS	KOGA Ergonomic
DISC-/HYDRAULIC BRAKE SET (F)	Shimano MT400 hydraulic disc brake, IS type
DISC-/HYDRAULIC BRAKE SET (R)	Shimano MT400 hydraulic disc brake, IS type
INTERNAL GEAR HUB	Shimano Nexus 8 Disc
SHIFT LEVER (R)	Shimano Nexus 8 Revo C6000
CHAIN	Gates Carbondrive CDX Premium Belt
CRANK SET	KOGA
CASSETTE	Gates CDX 26T
FRONT HUB	KOGA Disc for 15x100 Thru Axle
TIRE (F)	Schwalbe Energizer Active Plus 50-622
TIRE (R)	Schwalbe Energizer Active Plus 50-622
TUBE	Schwalbe
RIM (F)	Mach1 Karma Disc
RIM (R)	Mach1 Karma Disc
SPOKES F1	Sapim Leader
SADDLE	KOGA Komforza
SEAT POST	KOGA alloy shock absorbing suspension seat post 27.2 mm
CHAIN GUARD	KOGA Arrow
MUDGUARD (F)	Curana Apollo alloy
MUDGUARD (R)	Curana Apollo alloy
HEADLIGHT	B&M Eyc 50 Lux
REAR LIGHT	B&M Toplight 2C plus
REAR CARRIER	Racktime frame integrated
KICKSTAND	Pletcher Comp
BELL	Widek Compact
RING LOCK	Trelock RS 450 - ART ** Approved
PEDALS	KOGA Sole-Mate
PUMP	KOGA Telescopic
MOTOR	Bosch Active Line Plus
BATTERY	Bosch Li-Ion PowerTube 400Wh/500Wh/625Wh
DISPLAY SET	Bosch Intuvia



GEOMETRY

LADIES

SIZE	T/T	C/S	WB	BB	RA	H/T°	S/T°	TR	H/T	RE	ST
XS	565	476.8	1103	69	45	69.5	73.3	88	180	354	683
S	569	476.8	1109	69	45	69.5	73.3	88	180	358	683
M	576	476.8	1102	69	45	70.5	73.3	84	180	363	688
L	580	476.8	1108	69	45	70.5	73.3	81	190	365	698
XL	590	476.8	1115	69	45	70.5	73.3	81	200	370	707