

KIMERA PREMIUM BEAT



WEDSTRIJDFIETS VOOR TOPPRESTATIES

De uitstekende prestaties van het KOGA Kimera Premium frame in een speciaal jasje. Een echte wedstrijd fiets gemaakt voor topprestaties.

- ✔ Het Kimera Premium frame scoort zowel op gewicht, stijfheid als prijs goed en wordt met een 3k carbon fiber mesh afgewerkt.
- ✔ De Shimano Ultegra groep garandeert uitstekende schakel- en remprestaties.
- ✔ Hydraulische Shimano Ultegra schijfremmen die meer remkracht bieden onder alle omstandigheden. De remmen zijn voorzien van Shimano Ice Technology, dit voorkomt oververhitting.
- ✔ Lichtgewicht DT Swiss wielset met snelle en prestatiegerichte Schwalbe One 28mm banden.
- ✔ De wielen zijn voorzien van een steekas voor extra stijfheid.
- ✔ Uniek Selle San Marco Shortfit zadel in BEAT teamkleuren.

KLEUR

Black/Turquoise gloss

FRAMEMAAT

50-54-56-58-60-63 cm

GEWICHT

ca. 7.8 kg



VERSHELLINGEN

2x11 speed

52-36T semi-compact

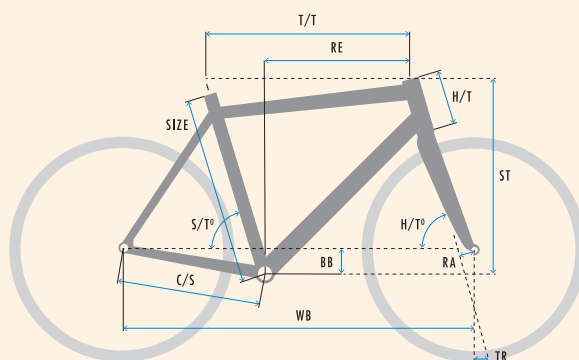
crankset

11-30T cassette



SPECIFICATIONS

WEIGHT	7.8 kg
SIZES	♂ 50-54-56-58-60-63cm
COLOUR	Black/Turquoise gloss
FRAME	Lightweight FEM optimized carbon frame built with High Modulus carbon fiber. Equipped with: Tapered headtube with integrated 1 ¹ / ₈ "/1 ¹ / ₄ " headset. Internal cables, Press Fit BB, Carbon dropouts for 12mm thru axle. Chain Suck Protection and replaceable rear derailleur hanger.
FRONT FORK	ROGA full carbon for disc brake, 12x100mm dropouts and internal cable routing
HEADSET	Industrial bearing - Integrated in frame
HANDLEBAR	XLC Race
STEM	XLC All ride
HANDLEBAR TAPE/GRIPS	XLC race tape
DISC-/HYDRAULIC BRAKE SET (F)	Shimano Ultegra R8000 hydraulic disc brake, flat mount type
DISC-/HYDRAULIC BRAKE SET (R)	Shimano Ultegra R8000 hydraulic disc brake, flat mount type
ROTOR FRONT	Shimano RT-800 140mm
ROTOR REAR	Shimano RT-800 140mm
CHAIN	XLC CC-C04 silver
CRANK SET	Shimano Ultegra R8000 52-36T for 11-speed
BOTTOM BRACKET	Shimano Ultegra Press Fit
CASSETTE	Shimano CS-R8000 11 speed - 11-30T
REAR DERAILLEUR	Shimano Ultegra R8000 11-speed
FRONT DERAILLEUR	Shimano Ultegra R8000 for 2x11-speed
WHEEL (F)	DT Swiss P-1800 Spline 32 Disc with 12x100 Thru Axle
WHEEL (R)	DT Swiss P-1800 Spline 32 Disc with 12x142 Thru Axle
TIRE (F)	Schwalbe One 28-622
TIRE (R)	Schwalbe One 28-622
TUBE	Schwalbe ExtraLight
SADDLE	Selle SanMarco Shortfit BEAT team edition
SEAT POST	XLC All ride SP-002 27.2mm



GEOMETRY

♂ GENTS

SIZE	T/T	C/S	WB	BB	RA	H/T°	S/T°	TR	H/T	RE	ST
50	536	415	988	70.0	43	72.0	74.0	63	125	386	524
54	551	415	999	70.0	43	72.5	74.0	60	140	396	540
56	571	415	1005	70.0	43	73.0	73.0	57	155	401	556
58	574	415	1008	70.0	43	73.0	73.0	57	165	402	566
60	590	415	1023	70.0	43	73.0	73.0	57	185	411	585
63	605	415	1038	70.0	43	73.0	73.0	57	215	417	613